

NÁMĚTY PRO PRÁCI S DĚTMI /6. – 9.4.2021/

TÉMA: „Dopravní prostředky“

Dobrý den, všem rodičům a Berušským. Posíláme opět pár nápadů na doma. Něco na procvičení barviček, správného držení tužky, básničku na procvičení paměti... Berušky, můžete si doma modelovat (pokud je samozřejmě čím), kreslit, vybarvovat, stříhat, lepit...

PŘEDMATEMATICKÉ PŘEDSTAVY: můžete u dětí rozvíjet např. tříděním dle barev/tvarů/velikosti, počítáním čehokoliv, co je doma i venku k využití (ponožky, angličáky, kola venku ve stojanu, auta na parkovišti, bonbóny, pastelky, knoflíky, klacíky, kamínky...). Přidat lze i geometrické tvary. Děti mohou hledat doma i venku věci/předměty, které jednotlivým tvarům odpovídají.

SLUCHOVÉ VNÍMÁNÍ: stačí kdykoliv po přečtení pohádky děti poprosit, aby Vám pohádku převyprávěly. Zahrát si můžete třeba tichou poštu, na ozvěnu-děti opakují po Vás... Sluch můžete trénovat i při procházce, při pobytu na hřišti... Poslouchat třeba okolní zvuky... Pak se děti ptát, co to projelo kolem? Trolejbus. A dělal rámus 😊? Ne. A víš proč?...

RODIČE MOC PROSÍME, ČTĚTE DĚTEM, VYPRÁVĚJTE SI, ZPÍVEJTE SI. Dětem tak rozšiřujete slovní zásobu, vědomosti, trénujete jejich pozornost, trpělivost... stačí otevřít nějakou obrázkovou knížku, dětský časopis, prohlížet si, povídat a děti pak mohou obrázky pojmenovávat, popisovat. **PÍSNÍČKA PRO DOBROU NÁLADU** 😊 [Lotrando a Zubejda Pod dubem - YouTube](#)

VŠEOBECNÉ ZNALOSTI: Povídejte si s dětmi na procházce o tom, co vidí, čeho si všimly, ať sledují přírodu, která se po zimě probouzí, mohou popsat počasí... Určujte třeba barvy věcí, které vidíte při procházce... barva plotu, auta, značek...


Povídejte si o čemkoliv. Když přidáte i téma toho týdne „Dopravní prostředky“, bude to prima, děti mají toto téma rády. Povídejte si s nimi o tom, jaké znají dopravní prostředky. Vyjmenujte si nějaké, popište si je. K čemu se používají (přeprava lidí, přeprava nákladu...). Co takový semafor? Děti ať Vám zkusí říct, co která barva znamená, která je dole... Zmiňte určitě i přechod pro chodce, helmy, zvonky, reflexní vesty, **bezpečnost je důležitá.**

SAMOSTATNOST: Nechte děti, ať Vám doma pomáhají – uklidí si pokojíček, ať trénují skládání oblečení, zapínání zipů, knoflíků, úklid svých věcí po příchodu domů z venku (boty na své místo, bundu pověsit...). Pro děti je moc důležité, aby věděly, co kam patří, kde to má své místo a uměly se o své věci postarat. Stejně to trénujeme i ve školce.

BERUŠKY, mějte se moc hezky, užívejte si sluníčko a pečujte o své zdravíčko. Baštěte hodně vitamínů, zpívejte si, zatancujte si třeba u písničky... A hlavně, mějte dobrou náladu 😊. Vaše paní učitelka.

BÁSNÍČKA - AUTOBUS: Chvíli krokem, chvíli skokem,
ujíždíme autobusem.
Řidič mačká houkačku,
řeže každou zatačku.



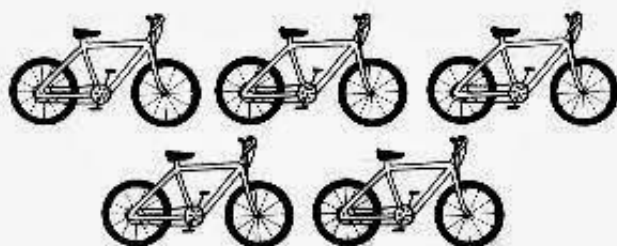

To je jízda, lidé drazí,
sem a tam to s námi hází.
Dopředu i dozadu,
všichni v jednu hromadu.



VesnushkaClub.com

Obtáhni linie tužkou a pak pojmenuj všechny dopravní prostředky. Můžeš určit, jakou mají barvu.

- Escrever o número igual à quantidade dos desenhos e contar bem alto.



Počet dopravních prostředků vyznač do čtverečku puntíky.

PREČTI A SPOJ

FIALOVÝ
TROJUHELNÍK ●

MODRÝ
KRUH ●




ZELENÝ
ČTVEREC ●

FIALOVÝ
ČTVEREC ●

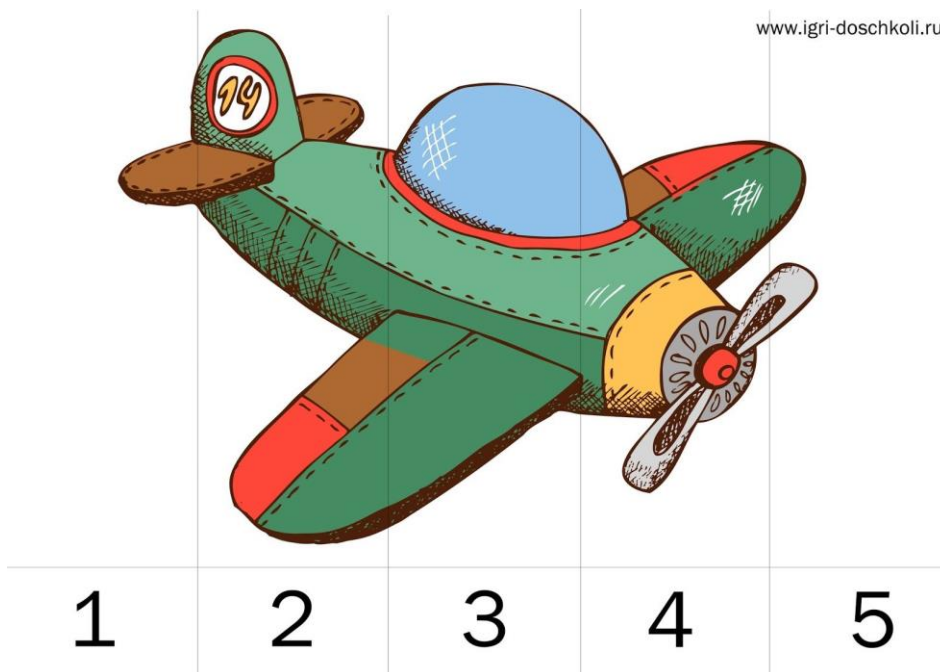
ŽLUTÝ
ČTVEREC ●

ČERVENÝ
KRUH ●


ZELENÝ
TROJUHELNÍK ●



Naše zadání: Prosíme rodiče, aby dětem přečetli text (děkujeme ☺). Děti: spoj správnou barvou pastelky text, který rodiče přečetli se správných tvarem. Dobře poslouchej, co budou rodiče říkat.





Vystřihni si obrázek a zkus opět složit. Dopravní prostředek pojmenuj. Řekni, kde se pohybuje, koho nebo co přepravuje. Už jsi někdy tímto dopravním prostředkem cestoval/la? Líbilo se Ti to?




Obrázek si vybarvi a pozor na správné barvičky na semaforu. Obrázek rodičům popiš.

VÝTVARNÉ NÁMĚTY



DOBROVOLNÉ AKTIVITY

Verbind de plaatjes die bij elkaar horen.



© www.juf-milou.nl

Obrázky si vystřihni a správně k sobě přiřaď. Pojmenuj dopravní prostředek, který vznikne. K čemu je?



Léta letí

Léta letí a čas chvátá,
za pár let je z kluka táta.

Léta letí kupředu,
změní tátu na dědu.

Zkus se naučit krásnou říkanku 😊.

ZEMĚ



VODA



VZDUCH

